



# КОМИТЕТ ГОСУДАРСТВЕННОГО ЗАКАЗА ТВЕРСКОЙ ОБЛАСТИ

## АЛГОРИТМ РАБОТЫ ЗАКАЗЧИКОВ ПРИ ПРИЕМКЕ ПРОДУКТОВ ПИТАНИЯ

Предназначено для применения в работе сотрудниками заказчиков, ответственных за приемку поставляемой пищевой продукции, и включают в себя алгоритм приемки пищевой продукции, алгоритм действий заказчика в случае поставки некачественной продукции и др.



## СОКРАЩЕНИЯ

УПД	– универсальный передаточный документ
ТН	– товарная накладная
ТТН	– товарно-транспортная накладная
ЭВСД	– электронный ветеринарно-сопроводительный документ
ЛМК	– личная медицинская книжка
ЕИС	– единая информационная система в сфере закупок
ФГИС «Меркурий»	– федеральная государственная информационная система «Меркурий»
ГИР ЗПП	– государственный информационный ресурс в области защиты прав потребителей

## ПРИЕМКА ПОСТАВЛЯЕМОГО ТОВАРА

Приемка поставленного товара производится контрактным управляющим либо, создаваемой на основании решения заказчика, приемочной комиссией в порядке и сроки, которые установлены контрактом.

Прежде, чем принять поставленный товар и оформить это документально, **необходимо убедиться в соответствии поставленного товара требованиям, которые предъявляет заказчик.** Средством такой проверки является **экспертиза**, которая проводится заказчиком самостоятельно или с привлечением экспертов, экспертных организаций.

Экспертиза является обязательной частью приемки.

По результатам экспертизы заказчик может принять одно из **следующих решений:**

- 1) принять поставленный товар (полностью или частично);
- 2) принять поставленный товар после устранения нарушений, выявленных при проведении экспертизы;
- 3) отказать в приемке поставленного товара.

# НЕОБХОДИМЫЕ ЗНАНИЯ

В целях организации приемки и экспертизы поставленной пищевой продукции в рамках исполнения контракта, должностным лицам заказчика необходимо:

**1. Ознакомиться с условиями контракта**, в рамках которого осуществляется поставка пищевой продукции, в частности: описание поставляемой пищевой продукции, предъявляемые к ней требования и характеристики;

**2. Изучить нормативную базу**, в частности:

- статья 94 Федерального закона № 44-ФЗ;
- внутренние нормативные акты заказчика, регламентирующие процесс приемки (при наличии);
- стандарты и технические регламенты применительно к объекту закупки;
- ознакомиться с порядком оформления ВСД (в том числе, приказ Минсельхоза России от 27.12.2016 № 589 «Об утверждении ветеринарных правил организации работы по оформлению ветеринарных сопроводительных документов, порядка оформления ветеринарных сопроводительных документов в электронной форме и порядка оформления ветеринарных сопроводительных документов на бумажных носителях»).

# ЭТАПЫ ПРИЕМКИ

1. Экспертиза поставляемой продукции

своими силами



экспертами,  
экспертными  
организациями

1. Входной контроль
2. Анализ по органолептическим показателям
3. Анализ документов

Заключение эксперта/  
лабораторная экспертиза

2. Документальное оформление результатов приемки

оформление документа о приемке






оформление мотивированного отказа

Подписание УПД в ЕИС (конкурентная закупка)/ подписание документа о приемке на бумаге (ед. поставщик)

Подписание мотивированного отказа в ЕИС (конкурентная закупка)/ подписание мотивированного отказа на бумаге и направление претензионного обращения (ед. поставщик)

# ПРИЕМКА ПИЩЕВОЙ ПРОДУКЦИИ СИЛАМИ ЗАКАЗЧИКА

## Этап 1: Входной контроль - Оценка условий доставки

-  - **специализированный транспорт** (в случае доставки скоропортящейся продукции);
-  - **санитарное состояние транспорта** и его соответствие данным, указанным в ЭВСД во ФГИС «Меркурий»;
-  - наличие **промаркированной транспортной тары** по видам поставляемых продуктов (хлеб, молоко, птица и т.д.), **отсутствие загрязнений тары, отсутствие деформации**;
-  - соблюдение **товарного соседства** при доставке различных продуктов питания на одном транспорте;
-  - наличие у водителя-грузчика (водителя-экспедитора):  
**санитарной одежды** (халат, рукавицы и т.п.);  
**ЛМК** со сведениями о результатах медицинского осмотра и гигиенического обучения

# ПРИЕМКА ПИЩЕВОЙ ПРОДУКЦИИ СИЛАМИ ЗАКАЗЧИКА (ПРОДОЛЖЕНИЕ)

## Этап 1: Входной контроль НЕ ПРОЙДЕН

- × Продукция доставлена на *личном легковом автомобиле*, в том числе скоропортящаяся продукция при температуре более 6 С° ;
- × санитарное *состояние транспорта неудовлетворительное* (машина изнутри грязная; лотки, подтоварники для раздельной транспортировки отсутствуют);
- × *товарное соседство* при доставке различных продуктов питания на одном транспорте не соблюдено (например: хлеб привезен навалом, лежит около кур сырых, продукты питания доставлены без лотков или подтоварников, продукты соприкасаются между собой);
- × транспортная *тара не промаркирована* по виду перевозимой продукции;
- × водитель-грузчик (водитель-экспедитор) разгрузку осуществляет *без санитарной одежды*;
- × у водителя-грузчика (водителя-экспедитора) *отсутствует ЛМК*, либо в ЛМК отсутствуют необходимые данные

**Продукция не принимается полностью или в части.  
О каждом таком факте информируется руководитель учреждения.**



# ПРИЕМКА ПИЩЕВОЙ ПРОДУКЦИИ СИЛАМИ ЗАКАЗЧИКА (ПРОДОЛЖЕНИЕ)

## Этап 2: Анализ по органолептическим показателям (оценка внешнего вида продуктов питания)



- отсутствие признаков **порчи** и **недоброкачественности**;



- наличие **клейма** о ветеринарно-санитарной экспертизе на непереработанной продукции животного происхождения;



- наличие **считываемого кода** «DataMatrix», для пищевой продукции, подлежащей маркировке, проверка его в «Честный знак»;



- **целостность упаковки**;



- наличие **маркировочного ярлыка**, на котором представлена информация в соответствии с требованиями Технического регламента Таможенного союза ТР ТС 022/2011 «Пищевая продукция в части ее маркировки»



- **сроки годности**, указанные на упаковке продукта;



- для **детских и подростковых организаций**: возможность использования для питания в детских организованных коллективах;



- проверка соответствия поставленной продукции **условиям контракта**.

# ПРИЕМКА ПИЩЕВОЙ ПРОДУКЦИИ СИЛАМИ ЗАКАЗЧИКА (ПРОДОЛЖЕНИЕ)

## Этап 2: Анализ по органолептическим показателям НЕ ПРОЙДЕН

- × Имеются *признаки порчи или недоброкачества* (гниль, неприятный запах, вздутая консервная банка, деформация);
- × *Целостность упаковки производителя нарушена*;
- × *Маркировочный ярлык отсутствует* или информация представлена не в полном объеме;
- × *Сроки годности не позволяют использовать продукт* до истечения его срока годности (например, до истечения срока годности остается 1-2 дня);
- × Продукт входит в *перечень запрещенных продуктов* для использования в детских организованных коллективах (для детских и подростковых организаций);
- × Поставленная продукция *не соответствует условиям контракта*.

**Продукция не принимается полностью или в части.  
О каждом таком факте информируется руководитель учреждения.**

# ПРИЕМКА ПИЩЕВОЙ ПРОДУКЦИИ СИЛАМИ ЗАКАЗЧИКА (ПРОДОЛЖЕНИЕ)

**Этап 3: Анализ документов (изучение товарно-сопроводительных документов (один из трех видов) и их соответствие информации на маркировочном ярлыке)**

## 1. Декларация о соответствии ст. 21, ст. 23 ТР ТС 021/2011

Требуется на все продукты питания, за исключением:

- 1) переработанной пищевой продукции животного происхождения;
- 2) специализированной пищевой продукции;
- 3) уксуса

[fsa.gov.ru](http://fsa.gov.ru)

## 2. Свидетельство о государственной регистрации ст. 21, ст. 24 ТР ТС 021/2011

- 1) для детского питания;
- 2) для диетического питания;
- 3) лечебно-столовые и лечебные природные минеральные воды;
- 4) для питания спортсменов, беременных и кормящих женщин;
- 5) БАДы к пище

[gospotrebnadzor.ru](http://gospotrebnadzor.ru) -> «реестр свидетельств о государственной регистрации»

## 3. Документы ветеринарно-санитарной экспертизы ст. 21, ст. 30 ТР ТС 021/2011

**Непереработанная пищевая продукция животного происхождения** – не прошедшая переработку (обработку) туши (тушки) продуктивных животных, молоко сырое, сливки сырые, яйца, улов водных биологических ресурсов

[vetrf.ru](http://vetrf.ru)

## 4. Ветеринарный сопроводительный документ (ВСД)

Пищевая продукция животного происхождения

<https://mercury.vetrf.ru/>

# ПРИЕМКА ПИЩЕВОЙ ПРОДУКЦИИ СИЛАМИ ЗАКАЗЧИКА (ПРОДОЛЖЕНИЕ)

## Этап 3: Анализ документов НЕ ПРОЙДЕН

Декларация о  
соответствии  
ст. 21, ст. 23 ТР ТС  
021/2011

Свидетельство о  
государственной  
регистрации ст. 21, ст. 24  
ТР ТС 021/2011

Документы  
ветеринарносанитарной  
экспертизы  
ст. 21, ст. 30 ТР ТС 021/2011

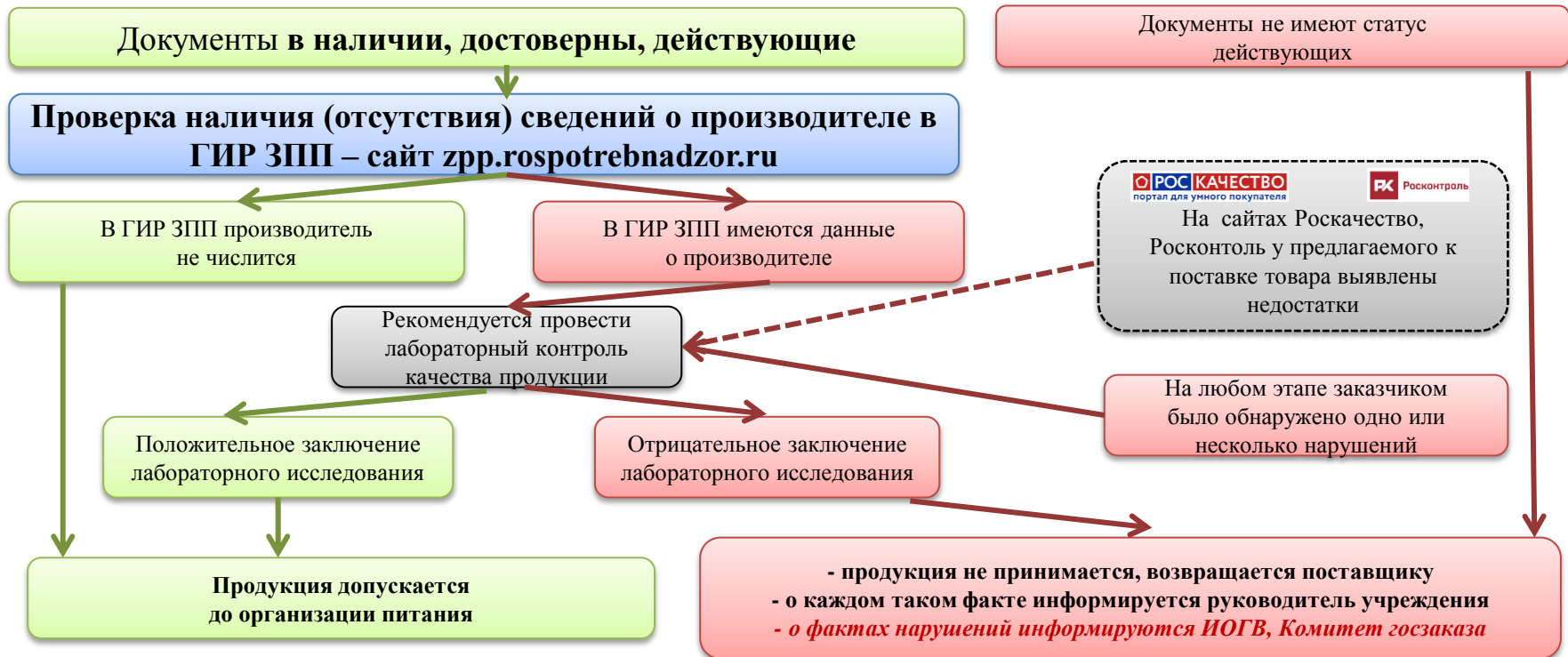
ВСД

Документы **отсутствуют** и (или) информация о наименовании товара, о его производителе (название, место расположения) в документах и на маркировочном ярлыке **не соответствует друг другу**

**Продукция не принимается полностью или в части.  
О каждом таком факте информируется руководитель учреждения.**

# ПРИЕМКА ПИЩЕВОЙ ПРОДУКЦИИ СИЛАМИ ЗАКАЗЧИКА (ПРОДОЛЖЕНИЕ)

## Этап 3: Анализ документов (продолжение)



# Алгоритм действий заказчика при поставке некачественной продукции



# СИСТЕМА «ЧЕСТНЫЙ ЗНАК» И DATA MATRIX КОД

«Честный ЗНАК» — единая национальная система цифровой маркировки и прослеживания товаров (цифровая маркировка - нанесение на упаковку специального уникального цифровой кода).

Система контролирует цепочку движения для исключения продажи контрафакта потребителю. Информация о товаре и производителе получается путем сканирования изделия через приложение «Честный Знак»



## Статусы при сканировании кода маркировки (Data Matrix) нанесенного на товар

### Товар может находиться в продаже

Код маркировки прошел проверку на подлинность, товар может находиться в продаже

### Товар продан

Код маркировки прошел проверку на подлинность, товар был продан в указанную дату

### Товар не может быть реализован

Код маркировки прошел проверку на подлинность, но товар не может находиться в продаже по причинам:

- выведен из оборота
- не введен в оборот
- срок годности истек

### Товар не может находиться в продаже

Код маркировки прошел проверку на подлинность, но товар запрещено продавать по причинам:

- выбыл из оборота
- не введен в оборот
- товар просрочен
- товар уничтожен

### Товар числится уничтоженным

Код маркировки прошел проверку на подлинность, но товар был уничтожен и не может находиться в продаже

# ЭВСД И ФГИС «МЕРКУРИЙ»

**ВСД (ЭВСД) (ветеринарные сертификаты, свидетельства, справки)** отражают информацию о территориальном и видовом происхождении, ветеринарно-санитарное состояние товара, эпизоотическое благополучие территорий его происхождения и позволяющие идентифицировать товар.

## **Оформление ВСД (ЭВСД) осуществляется при:**

- производстве партии подконтрольного товара (за исключением случаев, когда их оформление не требуется);
- перемещении (перевозке) подконтрольного товара (за исключением случаев, когда их оформление не требуется);
- переходе права собственности на подконтрольный товар (за исключением передачи (реализации) подконтрольного товара покупателю для личного или иного потребления, не связанного с предпринимательской деятельностью).

**ФГИС «Меркурий»** – инструмент для создания механизма входного контроля качества при поставках продукции животного происхождения, а также для выявления и исключения нелегальных схем производства и перемещения фальсифицированной и опасной в ветеринарно–санитарном отношении продукции животноводства.



**МЕРКУРИЙ**  
Государственная Информационная Система

**ФГИС «Меркурий»** сопровождает производство, переработку и перемещение продукции на всем этапе ее производства и реализации конечному потребителю. Она позволяет проследить и проконтролировать в электронной форме процессы введения партий животноводческой продукции в оборот.



# АЛГОРИТМ РАБОТЫ ВО ФГИС «МЕРКУРИЙ» (ПРОВЕРКА И ГАШЕНИЕ ЭВСД)



**МЕРКУРИЙ**  
Государственная Информационная Система

Для выполнения операций необходимо соблюдение условий:

- пользователь должен иметь доступ к «Меркурий.ХС».
- пользователь должен иметь доступ к обслуживаемому предприятию (социально значимому учреждению).
- пользователь должен иметь право доступа «Гашение ВСД», «Оформление возвратного ВСД»

Для реализации функции средствами подсистемы необходимо выполнить следующие действия:

- выполнить вход в «Меркурий.ХС».
- выбрать из списка обслуживаемое предприятие, на которое поступила партия подконтрольной продукции.
- перейти к списку входящих оформленных ВСД.

